

MUNICIPIO DE SAN PEDRO DE LOS MILAGROS- ANTIOQUIA

NIT 890.983.922-2

CERTIFICACIÓN ESTADOS FINANCIEROS A ABRIL 30 DE 2019



Los suscritos **Héctor Darío Pérez Piedrahíta**, representante legal y **Adriana Londoño Agudelo**, contador, en ejercicio de las facultades legales que les confieren las leyes 298 de 1996 y 43 de 1990, en cumplimiento de lo estipulado en las resoluciones 706, 182 de 2016 expedidas por la Contaduría General de la Nación.


Certifican:


Que los saldos de los Estados Financieros revelan los hechos transaccionales y operaciones realizadas por el Municipio de San Pedro de los Milagros con corte al 30 de abril de 2019, fueron tomados de los libros de contabilidad, generados del Sistema Integrado de Información SINAP V6, y estos se elaboran conforme lo señalado en el marco normativo para entidades de gobierno adoptado mediante Resolución 533 de 2015 de la CGN.

Que en los Estados Contables Básicos del Municipio de San Pedro de los Milagros con corte al 30 de abril de 2019, revelan el valor total de: activos, pasivos, patrimonio, ingresos, gastos y cuentas de orden, reportados en el libro mayor emitido por el sistema SINAP V6.

Que los activos representan un potencial de servicios y a la vez los pasivos representan hechos pasados que implican salida de recursos, en desarrollo de las funciones de cometido estatal del Municipio de San Pedro de los Milagros.

La presente certificación se expide en San Pedro de los Milagros, Antioquia a los 31 días del mes de mayo de 2019.


HÉCTOR DARIO PEREZ PIEDRAHITA
Alcalde


ADRIANA LONDOÑO AGUDELO
Contador Público
TP 61751-T



MUNICIPIO DE SAN PEDRO DE LOS MILAGROS- ANTIOQUIA
NIT 890.983.922-2
ESTADO DE SITUACIÓN FINANCIERA COMPARATIVO
A ABRIL 30 DE 2019
(Presentación por cuentas)



| Código | ACTIVO | Año 2019 | | Año 2018 | | Código | PASIVO | Año 2019 | | Año 2018 | |
|------------------------------------|--|------------------------|------------------------|----------|--|------------------------------------|--|------------------------|------------------------|----------|--|
| | | ABRIL | | | | | | ABRIL | | | |
| CORRIENTE | | 16.806.313.364 | 14.595.290.766 | | | CORRIENTE | | 3.007.539.382 | 2.824.518.846 | | |
| 11 | Efectivo y equivalentes a efectivo | 12.285.312.934 | 11.140.402.947 | | | 23 | Prestamos por pagar | 1.469.918.905 | 1.641.688.221 | | |
| 1105 | CAJA | 2.664.329 | 715.300 | | | 2313 | FINANCIAMIENTO INTERNO DE CORTO PLAZO | 1.469.918.905 | 1.641.688.221 | | |
| 1110 | DEPÓSITOS EN INSTITUCIONES FINANCIERAS | 12.282.648.605 | 1.397.435.200 | | | | | | | 0 | |
| 1132 | EFFECTIVO DE USO RESTRINGIDO | 0 | 9.742.252.447 | | | | | | | | |
| 13 | Cuentas por cobrar | 4.318.697.115 | 3.047.108.226 | | | 24 | Cuentas Por Pagar | 667.199.514 | 435.374.654 | | |
| 1305 | IMPUESTOS POR COBRAR | 2.067.394.545 | 940.338.968 | | | 2401 | ADQUISICIÓN DE BIENES Y SERVICIOS NACIONALES | 545.583.425 | 94.030.054 | | |
| 1311 | CONTRIBUCIONES, TASAS E INGRESOS NO TRIBUTARIOS | 144.936.906 | 1.661.726 | | | 2403 | TRANSFERENCIAS POR PAGAR | 0 | 253.311.698 | | |
| 1337 | TRANSFERENCIAS POR COBRAR | 2.100.772.390 | 2.075.609.651 | | | 2407 | RECURSOS A FAVOR DE TERCEROS | 43.450.097 | 18.443.597 | | |
| 1384 | OTRAS CUENTAS POR COBRAR | 5.593.274 | 29.497.881 | | | 2424 | DESCUENTOS DE NÓMINA | 23.213.497 | 38.046.251 | | |
| 15 | Inventarios | 51.602.845 | 28.825.726 | | | 2436 | RETENCIÓN EN LA FUENTE E IMPUESTO DE TIMBRE | 16.352.965 | 10.994.681 | | |
| 1514 | MATERIALES Y SUMINISTROS | 51.602.845 | 28.825.726 | | | 2445 | IMPUESTO AL VALOR AGREGADO - IVA | 13.372.226 | 13.196.900 | | |
| 19 | Otros Activos. | 150.700.470 | 378.953.867 | | | 2490 | OTRAS CUENTAS POR PAGAR | 25.227.304 | 7.351.473 | | |
| 1905 | BIENES Y SERVICIOS PAGADOS POR ANTICIPADO | 26.978.223 | 41.962.430 | | | 25 | Beneficios a los empleados | 870.420.962 | 747.455.971 | | |
| 1906 | AVANCES Y ANTICIPOS ENTREGADOS | 123.722.247 | 311.700.000 | | | 2511 | BENEFICIOS A LOS EMPLEADOS A CORTO PLAZO | 870.420.962 | 747.455.971 | | |
| 1908 | RECURSOS ENTREGADOS EN ADMINISTRACIÓN | 0 | 25.291.437 | | | 2514 | BENEFICIOS POSEMPLEO - PENSIONES | 0 | 0 | 0 | |
| NO CORRIENTE | | 161.921.374.957 | 168.867.646.674 | | | NO CORRIENTE | | 20.978.429.339 | 19.024.392.473 | | |
| 12 | Inversiones e instrumentos derivados | 6.000.000 | 6.000.000 | | | 23 | Prestamos por pagar | 7.475.366.179 | 5.822.624.417 | | |
| 1224 | INVERSIONES DE ADMINISTRACIÓN DE LIQUIDEZ AL COSTO | 6.000.000 | 6.000.000 | | | 2314 | FINANCIAMIENTO INTERNO DE LARGO PLAZO | 7.475.366.179 | 5.822.624.417 | | |
| 13 | Cuentas por cobrar | 3.501.177.866 | 6.083.862.016 | | | 25 | Beneficios a los empleados | 13.503.063.160 | 13.189.285.773 | | |
| 1305 | IMPUESTOS POR COBRAR | 1.156.851.960 | 1.997.592.405 | | | 2514 | BENEFICIOS POSEMPLEO - PENSIONES | 13.503.063.160 | 13.189.285.773 | | |
| 1311 | CONTRIBUCIONES, TASAS E INGRESOS NO TRIBUTARIOS | 3.968.461.967 | 3.990.098.667 | | | 29 | Otros pasivos | 0 | 12.482.283 | | |
| 1337 | TRANSFERENCIAS POR COBRAR | 0 | 96.170.944 | | | 2990 | OTROS PASIVOS DIFERIDOS | 0 | 12.482.283 | | |
| 1384 | OTRAS CUENTAS POR COBRAR | 0 | 0 | | | TOTAL PASIVO | | 23.985.968.720 | 21.848.911.319 | | |
| 1386 | DETERIORO ACUMULADO DE CUENTAS POR COBRAR (CR) | -1.624.136.061 | 0 | | | 3 | PATRIMONIO | 154.741.719.601 | 161.614.026.121 | | |
| 16 | Propiedades, Planta y Equipo | 126.378.496.399 | 131.431.752.290 | | | 31 | Patrimonio de las entidades de gobierno | 154.741.719.601 | 161.614.026.121 | | |
| 1605 | TERRENOS | 82.509.651.247 | 82.509.651.247 | | | 3105 | CAPITAL FISCAL | 71.255.520.268 | 79.943.238.025 | | |
| 1615 | CONSTRUCCIONES EN CURSO | 8.530.769.929 | 6.266.887.210 | | | 3109 | RESULTADOS DE EJERCICIOS ANTERIORES | 79.166.670.023 | 0 | 0 | |
| 1635 | BIENES MUEBLES EN BODEGA | 3.752.849 | 0 | | | 3110 | RESULTADO DEL EJERCICIO | 4.700.312.245 | 5.053.603.265 | | |
| 1640 | EDIFICACIONES | 27.732.052.578 | 25.335.345.611 | | | 3145 | IMPACTOS POR LA TRANSICIÓN AL NUEVO MARCO DE REGI | 0 | 76.617.184.831 | 0 | |
| 1645 | PLANTAS, DUCTOS Y TÚNELES | 6.622.894.420 | 15.237.680.091 | | | 3151 | GANANCIAS O PÉRDIDAS POR PLANES DE BENEFICIOS A LC | -380.782.935 | 0 | 0 | |
| 1650 | REDES, LINEAS Y CABLES | 0 | 713.897.618 | | | TOTAL PASIVO Y PATRIMONIO | | 178.727.688.321 | 183.462.937.440 | | |
| 1655 | MAQUINARIA Y EQUIPO | 437.218.395 | 354.052.997 | | | 8 | CUENTAS DE ORDEN DEUDORAS | 0 | 0 | | |
| 1665 | MUEBLES, ENSERES Y EQUIPO DE OFICINA | 213.075.859 | 190.894.989 | | | 81 | Derechos contingentes | 75.004.315 | 75.004.315 | | |
| 1670 | EQUIPOS DE COMUNICACIÓN Y COMPUTACIÓN | 571.462.499 | 280.405.367 | | | 8120 | Litigios y mecanismos de solución | 75.004.315 | 75.004.315 | | |
| 1675 | EQUIPOS DE TRANSPORTE, TRACCIÓN Y ELEVACIÓN | 705.123.951 | 685.002.951 | | | 83 | Deudoras de control | 34.521.399 | 0 | | |
| 1680 | EQUIPOS DE COMEDOR, COCINA, DESPENSA Y HOTELERÍA | 30.900.817 | 26.605.817 | | | 8371 | Saneamiento contable ley 1819, art 355 | 34.521.399 | 0 | | |
| 1685 | DEPRECIACIÓN ACUMULADA DE PROPIEDADES, PLANTA Y | -978.406.145 | -168.671.608 | | | 89 | Deudoras por contra (Cr) | -109.525.714 | -75.004.315 | | |
| 17 | Bienes de uso público e históricos y culturales | 13.238.251.454 | 13.447.801.772 | | | 8905 | Derechos contingentes por el contrario | -75.004.315 | -75.004.315 | | |
| 1705 | BIENES DE USO PÚBLICO E HISTÓRICOS Y CULTURALES E | 0 | 251.119.058 | | | 8915 | Deudoras de control por contra (Cr) | -34.521.399 | 0 | | |
| 1710 | BIENES DE USO PÚBLICO EN SERVICIO | 13.495.101.710 | 13.243.982.652 | | | TOTAL ACTIVO | | 178.727.688.321 | 183.462.937.440 | | |
| 1715 | BIENES HISTÓRICOS Y CULTURALES | 0 | 0 | | | 8 CUENTAS DE ORDEN DEUDORAS | | 0 | 0 | | |
| 1785 | DEPRECIACIÓN ACUMULADA DE BIENES DE USO PÚBLICO | -256.850.255 | -47.299.938 | | | 81 | Derechos contingentes | 75.004.315 | 75.004.315 | | |
| 19 | Otros Activos. | 18.797.449.236 | 17.898.230.596 | | | 8120 | Litigios y mecanismos de solución | 75.004.315 | 75.004.315 | | |
| 1904 | PLAN DE ACTIVOS PARA BENEFICIOS A LOS EMPLEADOS A | 12.568.947.956 | 11.628.823.797 | | | 83 | Deudoras de control | 34.521.399 | 0 | | |
| 1908 | RECURSOS ENTREGADOS EN ADMINISTRACIÓN | 25.291.437 | 0 | | | 8371 | Saneamiento contable ley 1819, art 355 | 34.521.399 | 0 | | |
| 1951 | PROPIEDADES DE INVERSIÓN | 6.201.183.020 | 6.201.183.020 | | | 89 | Deudoras por contra (Cr) | -109.525.714 | -75.004.315 | | |
| 1952 | DEPRECIACIÓN ACUMULADA DE PROPIEDADES DE INVER | -70.339.844 | -13.188.721 | | | 8905 | Derechos contingentes por el contrario | -75.004.315 | -75.004.315 | | |
| 1970 | ACTIVOS INTANGIBLES | 83.500.000 | 83.500.000 | | | 8915 | Deudoras de control por contra (Cr) | -34.521.399 | 0 | | |
| 1975 | AMORTIZACIÓN ACUMULADA DE ACTIVOS INTANGIBLES (C | -11.133.333 | -2.087.500 | | | TOTAL PASIVO Y PATRIMONIO | | 178.727.688.321 | 183.462.937.440 | | |
| TOTAL PASIVO Y PATRIMONIO | | 178.727.688.321 | 183.462.937.440 | | | 9 | CUENTAS DE ORDEN ACREEDORAS | 0 | 0 | | |
| 8 CUENTAS DE ORDEN DEUDORAS | | 0 | 0 | | | 91 | Responsabilidades contingentes | 347.330.831 | 468.204.831 | | |
| 81 | Derechos contingentes | 75.004.315 | 75.004.315 | | | 9120 | Litigios y mecanismos de solución | 347.330.831 | 468.204.831 | | |
| 8120 | Litigios y mecanismos de solución | 75.004.315 | 75.004.315 | | | 93 | Acreedores de control | 10.683.116.710 | 1.559.178.512 | | |
| 83 | Deudoras de control | 34.521.399 | 0 | | | 9368 | Saneamiento contable ley 1819, art 355 | 9.523.022.040 | 0 | | |
| 8371 | Saneamiento contable ley 1819, art 355 | 34.521.399 | 0 | | | 9390 | Otras cuentas acreedoras de control | 1.160.094.670 | 1.559.178.512 | | |
| 89 | Deudoras por contra (Cr) | -109.525.714 | -75.004.315 | | | 99 | Acreedoras por contra (Cr) | -11.030.447.541 | -2.027.383.343 | | |
| 8905 | Derechos contingentes por el contrario | -75.004.315 | -75.004.315 | | | 9905 | Responsabilidades contingentes por el contrario | -347.330.831 | -468.204.831 | | |
| 8915 | Deudoras de control por contra (Cr) | -34.521.399 | 0 | | | 9915 | Acreedores de control por el contrario | -10.683.116.710 | -1.559.178.512 | | |

HECTOR DARIO PEREZ PEDRAHITA
Alcalde


ADRIANA LONDOÑO AGUDELO
Contador Público
TP 61751-T




MUNICIPIO DE SAN PEDRO DE LOS MILAGROS
ESTADO DE SITUACION FINANCIERA COMPARATIVO
A ABRIL 30 DE 2019
(Presentación por grupo)



| Código | Año 2019 | Año 2018 | Código | Año 2019 | Año 2018 |
|---|------------------------|------------------------|--|------------------------|------------------------|
| ACTIVO | | | PASIVO | | |
| CORRIENTE | | | CORRIENTE | | |
| | 16.806.313.364 | 14.595.290.766 | | 3.007.539.382 | 2.824.518.846 |
| 11 Efectivo y equivalentes a efectivo | 12.285.312.934 | 11.140.402.947 | 23 Prestamos por pagar | 1.469.918.905 | 1.641.688.221 |
| 13 Cuentas por cobrar | 4.318.697.115 | 3.047.108.226 | 24 Cuentas Por Pagar | 667.199.514 | 435.374.654 |
| 15 Inventarios | 51.602.845 | 28.825.726 | 25 Beneficios a los empleados | 870.420.962 | 747.455.971 |
| 19 Otros Activos. | 150.700.470 | 378.953.867 | | | |
| NO CORRIENTE | | | NO CORRIENTE | | |
| | 161.921.374.957 | 168.867.646.674 | | 20.978.429.339 | 19.024.392.473 |
| 12 Inversiones e instrumentos derivado | 6.000.000 | 6.000.000 | 23 Prestamos por pagar | 7.475.366.179 | 5.822.624.417 |
| 13 Cuentas por cobrar | 3.501.177.866 | 6.083.862.016 | 25 Beneficios a los empleados | 13.503.063.160 | 13.189.285.773 |
| 16 Propiedades,Planta y Equipo | 126.378.496.399 | 131.431.752.290 | 29 Otros pasivos | 0 | 12.482.283 |
| 17 Bienes de uso público e históricos y | 13.238.251.454 | 13.447.801.772 | TOTAL PASIVO | 23.985.968.720 | 21.848.911.319 |
| 19 Otros Activos. | 18.797.449.236 | 17.898.230.596 | PATRIMONIO | 154.741.719.601 | 161.614.026.121 |
| | | | 31 Patrimonio de las entidades de gobierno | 154.741.719.601 | 161.614.026.121 |
| TOTAL ACTIVO | 178.727.688.321 | 183.462.937.440 | TOTAL PASIVO Y PATRIMONIO | 178.727.688.321 | 183.462.937.440 |
| CUENTAS DE ORDEN DEUDORAS | | | CUENTAS DE ORDEN ACREEDORAS | | |
| | 0 | 0 | | 0 | 0 |
| 81 Derechos contingentes | 75.004.315 | 75.004.315 | 91 Acreedoras de Control | 347.330.831 | 468.204.831 |
| 83 Deudoras de control | 34.521.399 | 0 | 93 Acreedores de control | 10.683.116.710 | 1.469.419.501 |
| 89 Deudoras por contra (Cr) | -109.525.714 | -75.004.315 | 99 Acreedoras por contra (Cr) | -11.030.447.541 | -1.937.624.332 |


HECTOR DARIO PEREZ PEDRAHITA
Alcalde



ADRIANA LONDOÑO AGUDELO
Contador Público
TP 61751-T




MUNICIPIO DE SAN PEDRO DE LOS MILAGROS
NIT 890.983.922-2
ESTADO DE ACTIVIDAD ECONOMICA Y SOCIAL COMPARATIVO
A ABRIL 30 DE 2019
(Presentación por cuenta)



| CONCEPTO | | abr-19 | abr-18 |
|--|--|-----------------------|----------------------|
| INGRESOS OPERACIONALES | | 11.881.461.631 | 8.901.142.648 |
| 41 | INGRESOS FISCALES | 5.915.665.509 | 4.838.749.878 |
| 4105 | TRIBUTARIOS | 5.438.679.229 | 4.150.807.520 |
| 4110 | CONTRIBUCIONES, TASAS E INGRESOS NO TRIBUTARIOS | 641.456.253 | 846.670.596 |
| 4195 | DEVOLUCIONES Y DESCUENTOS (DB) | -164.469.973 | -158.728.238 |
| 43 | VENTA DE SERVICIOS | 7.379.519 | 210.000.000 |
| 4390 | OTROS SERVICIOS | 7.379.519 | 210.000.000 |
| 44 | TRANSFERENCIAS | 5.958.416.603 | 3.852.392.770 |
| 4408 | SISTEMA GENERAL DE PARTICIPACIONES | 1.266.123.941 | 1.272.990.639 |
| 4413 | SISTEMA GENERAL DE REGALÍAS | 311.630.886 | 251.728.715 |
| 4421 | SISTEMA GENERAL DE SEGURIDAD SOCIAL EN SALUD | 2.691.953.478 | 1.644.217.104 |
| 4428 | OTRAS TRANSFERENCIAS | 1.688.708.298 | 683.456.312 |
| GASTOS OPERACIONALES | | 7.083.656.114 | 4.376.804.718 |
| 51 | DE ADMINISTRACIÓN | 2.097.253.704 | 1.420.083.288 |
| 5101 | SUELDOS Y SALARIOS | 678.684.901 | 465.867.828 |
| 5102 | CONTRIBUCIONES IMPUTADAS | 9.019.378 | 4.108.290 |
| 5103 | CONTRIBUCIONES EFECTIVAS | 185.285.245 | 139.169.100 |
| 5104 | APORTES SOBRE LA NÓMINA | 33.647.207 | 24.300.700 |
| 5107 | PRESTACIONES SOCIALES | 199.262.383 | 150.768.000 |
| 5108 | GASTOS DE PERSONAL DIVERSOS | 296.597.297 | 299.084.968 |
| 5111 | GENERALES | 694.757.294 | 336.784.402 |
| 52 | DE OPERACIÓN | 3.318.806 | 657.652 |
| 5211 | GENERALES | 3.318.806 | 657.652 |
| 53 | DETERIORO, DEPRECIACIONES, AMORTIZACIONES Y PROVISIONES | 342.879.039 | 231.247.766 |
| 5347 | DETERIORO DE CUENTAS POR COBRAR | 0 | 0 |
| 5360 | DEPRECIACIÓN DE PROPIEDADES, PLANTA Y EQUIPO | 258.248.356 | 168.671.607 |
| 5362 | DEPRECIACIÓN DE PROPIEDADES DE INVERSIÓN | 17.584.961 | 13.188.721 |
| 5364 | DEPRECIACIÓN DE BIENES DE USO PÚBLICO | 64.262.389 | 47.299.938 |
| 5366 | AMORTIZACIÓN DE ACTIVOS INTANGIBLES | 2.783.333 | 2.087.500 |
| 55 | GASTO PÚBLICO SOCIAL | 4.640.204.565 | 2.724.816.012 |
| 5501 | EDUCACIÓN | 229.700.168 | 166.673.978 |
| 5502 | SALUD | 2.805.767.713 | 1.899.360.355 |
| 5503 | AGUA POTABLE Y SANEAMIENTO BÁSICO | 127.895.713 | 80.831.250 |
| 5504 | VIVIENDA | 82.926.670 | 0 |
| 5505 | RECREACIÓN Y DEPORTE | 40.124.809 | 132.043.549 |
| 5506 | CULTURA | 370.337.998 | 43.181.627 |
| 5507 | DESARROLLO COMUNITARIO Y BIENESTAR SOCIAL | 704.224.898 | 146.980.093 |
| 5508 | MEDIO AMBIENTE | 254.730.581 | 236.409.503 |
| 5550 | SUBSIDIOS ASIGNADOS | 24.496.015 | 19.335.657 |
| EXCEDENTE O DEFICIT OPERACIONAL | | 4.797.805.517 | 4.524.337.930 |
| 48 | OTROS INGRESOS | 120.800.014 | 139.840.796 |
| 4802 | FINANCIEROS | 31.223.172 | 47.883.771 |
| 4808 | INGRESOS DIVERSOS | 89.576.842 | 91.957.025 |
| 58 | OTROS GASTOS | 218.293.285 | 140.252.613 |
| 5804 | FINANCIEROS | 218.293.285 | 140.252.613 |
| EXCEDENTE O DEFICIT DEL EJERCICIO | | 4.700.312.245 | 4.523.926.113 |


HÉCTOR DARIO PEREZ PIEDRAHITA
Acalalde



ADRIANA LONDOÑO AGUDELO
Contador Público
TP 61751-T




MUNICIPIO DE SAN PEDRO DE LOS MILAGROS
NIT 890.983.922-2
ESTADO DE ACTIVIDAD ECONOMICA Y SOCIAL COMPARATIVO
A ABRIL 30 DE 2019
(Presentación por grupo)



| CONCEPTO | | abr-19 | abr-18 |
|--|---|-----------------------|----------------------|
| INGRESOS OPERACIONALES | | 11.881.461.631 | 8.901.142.648 |
| 41 | INGRESOS FISCALES | 5.915.665.509 | 4.838.749.878 |
| 43 | VENTA DE SERVICIOS | 7.379.519 | 210.000.000 |
| 44 | TRANSFERENCIAS | 5.958.416.603 | 3.852.392.770 |
| GASTOS OPERACIONALES | | 7.083.656.114 | 4.376.804.718 |
| 51 | DE ADMINISTRACIÓN | 2.097.253.704 | 1.420.083.288 |
| 52 | DE OPERACIÓN | 3.318.806 | 657.652 |
| 53 | DETERIORO, DEPRECIACIONES, AMORTIZACIONES Y PROVISIONES | 342.879.039 | 231.247.766 |
| 55 | GASTO PÚBLICO SOCIAL | 4.640.204.565 | 2.724.816.012 |
| EXCEDENTE O DEFICIT OPERACIONAL | | 4.797.805.517 | 4.524.337.930 |
| 48 | OTROS INGRESOS | 120.800.014 | 139.840.796 |
| 58 | OTROS GASTOS | 218.293.285 | 140.252.613 |
| EXCEDENTE O DEFICIT DEL EJERCICIO | | 4.700.312.245 | 4.523.926.113 |


HECTOR DARIO PEREZ PIEDRAHITA
Alcalde


KÓRIANA LONDOÑO AGUDELO
Contador Público
TP 61751-T